

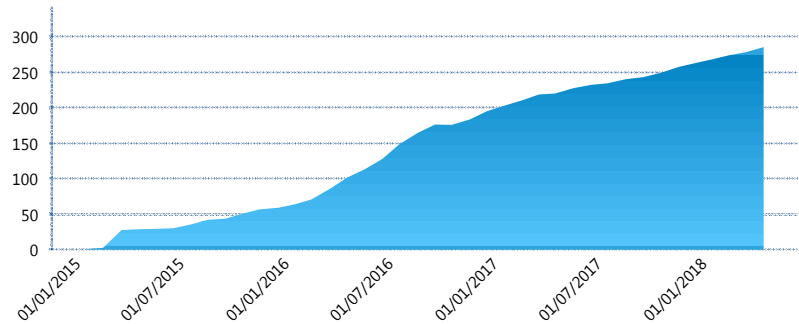
I. INFORMACIÓN FINANCIERA

I) Detalles del Fondo

Detalles del Fondo	
Razón Social	Siefore SURA AV 2, S.A. de C.V.
Inicio de Operaciones	05/01/2015
Tipo de Fondo	Aportación voluntaria
Clave Bolsa	SURAAV2
Activos Administrados *	286
ISIN	MX54SU1G0019
Comisión Anual	1.30%
Administrador	Afore SURA, S.A. de C.V.
Director General	Lic. Luis Armando Kuri Henaine
Presidente del Consejo	Luis Fernando Ojalvo Prieto

Activos Administrados *

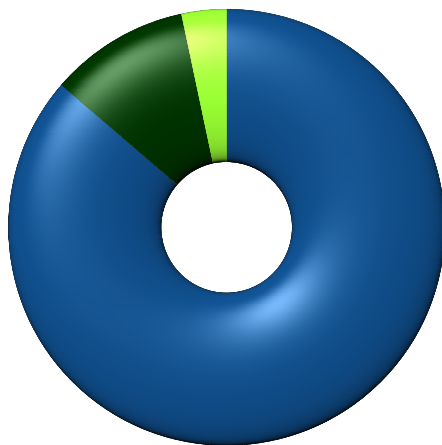
\$286



*Cifras en millones de pesos

Contiene el efecto de fusiones, cortes transversales y transferencias por edad. Para mayor información consultar: <http://www.consar.gob.mx/gobmx/Aplicativo/Factsheets/EC/ECSAR.pdf>

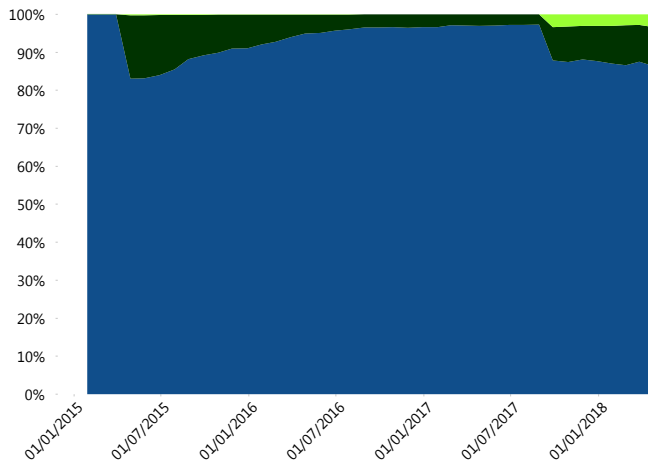
II) Inversiones



Deuda	86.33%
Gubernamental	
Renta Variable Internacional	10.34%
Renta Variable Nacional	3.33%

Tipo de Instrumento		SURA (SIAV2)	Sistema Adicional...
Renta Variable Nacional	Renta Variable Nacional	3.33%	5.22%
	Total	3.33%	5.22%
Renta Variable Internacional	Renta Variable Internacional	10.34%	15.89%
	Total	10.34%	15.89%
Mercancías	Mercancías	0.00%	0.55%
	Total	0.00%	0.55%
FIBRAS	FIBRAS	0.00%	2.02%
	Total	0.00%	2.02%
Estructurado	Estructurados	0.00%	0.05%
	Total	0.00%	0.05%
Deuda Nacional	Alimentos	0.00%	0.22%
	Automotriz	0.00%	0.07%
	Banca de Desarrollo	0.00%	1.24%
	Bancario	0.00%	0.84%
	Bebidas	0.00%	0.19%
	Cemento	0.00%	0.01%
	Centros Comerciales	0.00%	0.00%
	Consumo	0.00%	0.14%
	Empresas Productivas del Estado	0.00%	2.30%
	Estados	0.00%	0.79%
	Europeos	0.00%	0.71%
	Grupos Industriales	0.00%	0.04%
	Infraestructura	0.00%	1.63%
	Otros	0.00%	0.37%
	Papel	0.00%	0.04%
	Serv. Financieros	0.00%	0.09%
	Telecom	0.00%	0.23%
Transporte	0.00%	0.01%	
Vivienda	0.00%	1.34%	
Total	0.00%	10.26%	
Deuda Internacional	Deuda Internacional	0.00%	0.00%
	Total	0.00%	0.00%
Deuda Gubernamental	BONDES	2.13%	7.08%
	BONOS	12.04%	23.79%
	BPA182	0.00%	0.17%
	BPAS	9.96%	0.16%
	BPAT	0.00%	0.73%
	CBIC	0.00%	0.09%
	CETES	3.77%	10.65%
	REPORTO	38.35%	2.80%
	UDIBONO	20.09%	20.45%
	UMS	0.00%	0.08%
Total	86.33%	66.00%	
Total	100.00%	100.00%	

Evolución de Inversiones



Deuda Gubernamental
Renta Variable Internacional
Renta Variable Nacional

**Considera las inversiones de todo el grupo de SIEFORES Adicionales
Cifras al cierre de abril de 2018

III) Desempeño

Rendimiento Bolsa

Tipo	SURA (SIAV2)	Sistema Adicionales
1 año	6.10%	7.19%
2 años	4.94%	5.86%
3 años	4.64%	5.00%
5 años	-	4.60%

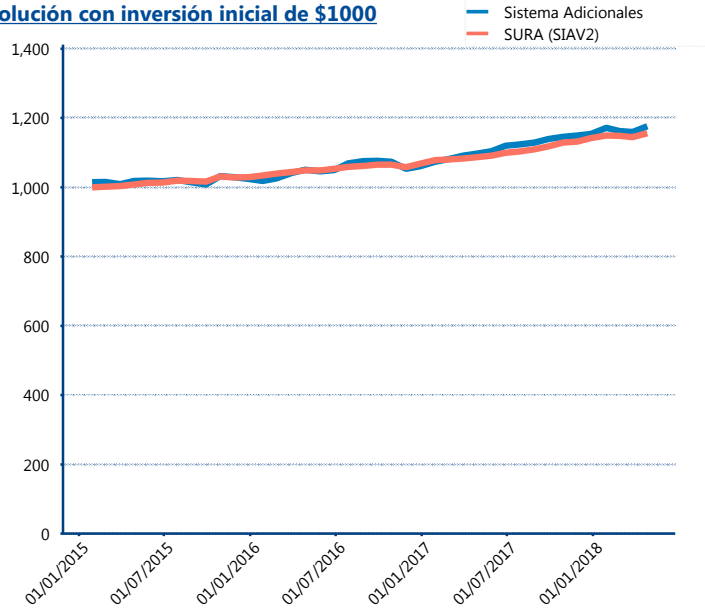
Indicador de Rendimiento Neto

N/A

N/A

N/A

Evolución con inversión inicial de \$1000



Construido con el precio de la Siefore registrado en la Bolsa Mexicana de Valores

IV) Medidas de sensibilidad y riesgos

Evolución del Plazo Promedio Ponderado

